

Fichas del curso 2007/08 de castellano de la ODS de Seco

Fecha: 31 / 11 / 2008

Sesión nº: 8

Objetivo:

- TERMINAR LOS MEDIOS DE TRANSPORTE
- MOVERSE EN EL METRO
- VOCABULARIO

Desarrollo:

Hemos hecho ejercicios sobre los transportes y luego un juego para que se expresaran en el metro.

luego un juego para repasar el vocabulario

Profes: AIDA

Alumnos: FATIMA, NADIYA, RENATA, ISMAEL,
PILAR, SHANSHAN, GERASIMOS

Material:

Fotocopias de más de esta y juego

Vocabulario:

medios de transporte
adjetivos
juego

Observaciones y sugerencias:

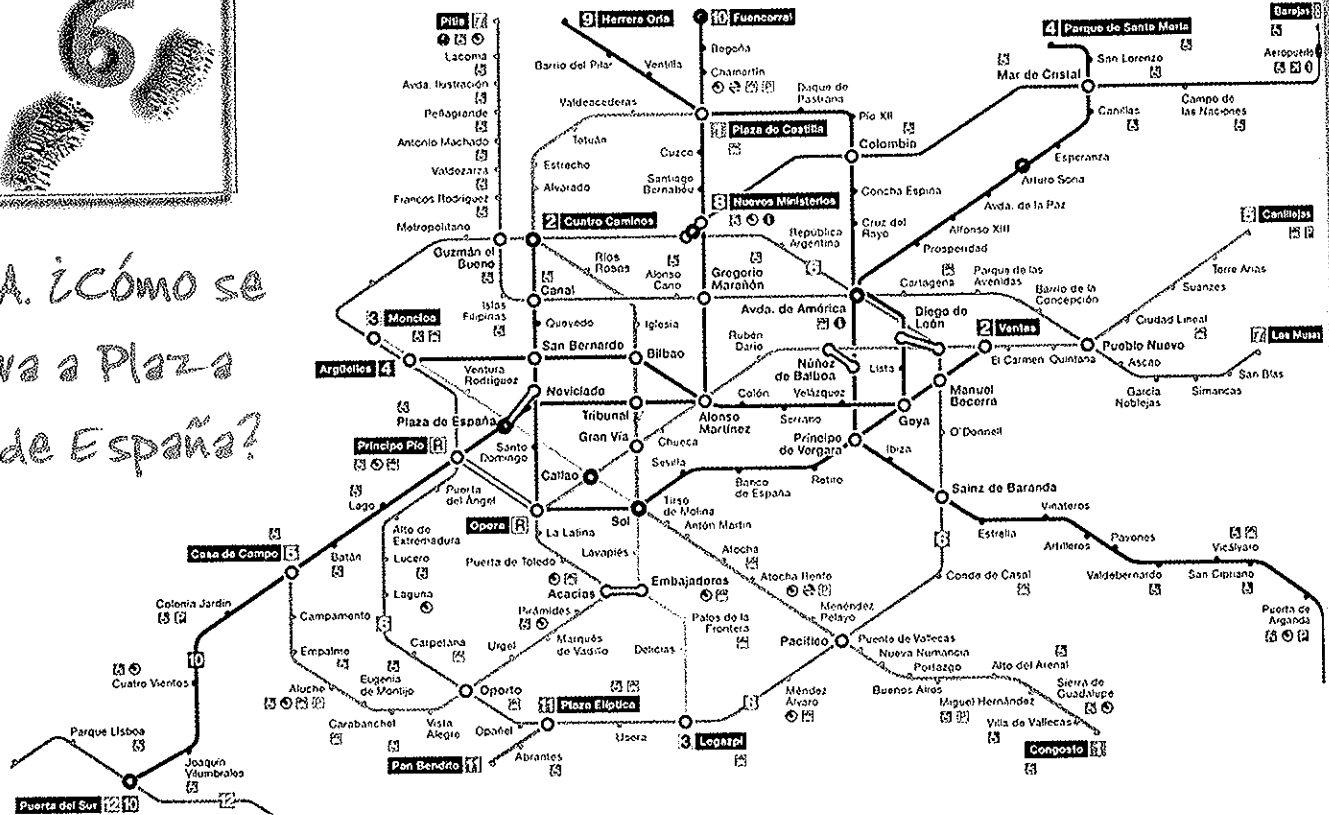
Hay ha sido un poco caos porque Pilar ha traído a su hijo que no paraba de gritar. Además hay bastante diferencia entre unos alumnos y otros, a lo mejor podríamos repararlos? La chica china nueva no entiende nada de nada.

El juego les ha gustado, podríamos hacer más cosas como esta.



Instrucciones para ir en metro.

A. ¿Cómo se va a Plaza de España?



1. Mira el dibujo y responde. ¿Qué están haciendo Sergio y Beatriz?

- a) Están llamando a un taxi.
- b) Están comprando un billete de metro.
- c) Están recogiendo su coche.



2. Completa la conversación con las expresiones del recuadro.

¿Cuánto es? – cómo se va
 dos billetes de metro – sexta estación
 ¿Puede darme

SERGIO: Perdone, queremos _____
 (1) _____, por favor.
 TAQUILLERO: ¿Sencillos o de diez viajes?
 SERGIO: Bueno, mejor uno de 10 viajes.
 (2) _____
 TAQUILLERO: 6 euros.
 SERGIO: Perdone, ¿puede decirme (3) _____
 _____ a Plaza de España?
 TAQUILLERO: Pues desde aquí es muy fácil, coja usted
 la línea 8 hasta Nuevos Ministerios y
 cambie a la línea 10 en dirección Puerta
 del Sur. La (4) _____ es Plaza
 de España.
 SERGIO: Muchas gracias. ¿(5) _____
 un plano del metro?
 TAQUILLERO: Sí, claro, tome.

1 Ordena las letras hasta conseguir nombres de medios de transporte público.

1. OCRAB
2. TROME
3. TBSAUOÚ
4. RETN
5. NÓVIA


2 ¿Qué transportes van por estos lugares?

1. Por la superficie terrestre:.....
2. Por debajo de la tierra:.....
3. Por el agua:
4. Por el aire:




3 ¿A qué lugares hay que ir para coger...?

1. El autobús: A
2. El tren:
3. El metro:
4. El avión:
5. El barco:

4 Escribe los nombres de los siguientes objetos.



1. 2. 3. 4. 5.



6. 7. 8. 9. 10.

4. Cruza ahora, el _____ está verde.

5. A. ¿Es obligatorio ponerse el _____?

B. Sí, es obligatorio para el _____ y para los pasajeros.

D Señala la palabra intrusa.

1. Coche – autobús – ~~aparcamiento~~ – barco.

2. Calle – autopista – carretera – semáforo.

3. Billete – conductor – pasajero – taxista.

4. Estación – aeropuerto – tren – puerto.

5. Conducir – aparcar – entrar – parar.

Vocabulario

5. Adjetivos

A Relaciona.

- | | | |
|-----------------------------|---|---------------------------|
| 1. Rápido, -a, -os, -as | → | a) bajo, -a, -os, -as |
| 2. Largo, -a, -os, -as | | b) lento, -a, -os, -as |
| 3. Alto, -a, -os, -as | | c) sucio, -a, -os, -a |
| 4. Cómodo, -a, -os, -as | | d) caliente, -es |
| 5. Frío, -a, -os, -as | | e) nuevo, -a, -os, -as |
| 6. Ancho, -a, -os, -as | | f) mojado, -a, -os, -as |
| 7. Limpio, -a, -os, -a | | g) corto, -a, -os, -as |
| 8. Seco, -a, -os, -as | | h) delgado, -a, -os, -as |
| 9. Fácil, -es | | i) incómodo, -a, -os, -as |
| 10. Viejo, -a, -os, -as | | j) difícil, -es |
| 11. Gordo, -a, -os, -as | | k) ruidoso, -a, -os, -as |
| 12. Tranquilo, -a, -os, -as | | l) estrecho, -a, -os, -as |