

Fichas de actividad de las clases de castellano de la ODS de Seco

Fecha: 6/5/2008

Nivel: BÁSICO

Sesión nº: ~~30~~ 31

Objetivo:

- APRENDER A PRESENTARSE
- REPARTO DE TAREAS HOGAL
- USO PRESENTE

Desarrollo:

- Hemos hecho una dinámica de presentación para entablar conversación con desconocidos
- Ejercicios pgs 5. de repaso de Tareas

Profes: RAQUEL

Alumnos: AMY, WANG YI, SHAN-STIAN, ADRIEN,
LUNA, PILAR, KOMJUN, MOTAMED

Material:

HACIENDO AMIGOS EN ESPAÑOL
(CUADERNO DE EJERCICIOS A2)

Vocabulario:

Observaciones y sugerencias:

- ADRIEN ME HA DADO FOTOCOPIAS
DE SU PASAPORTE

1








Haciendo amigos en español

1 Completa con el verbo adecuado en presente.

ayudarme - empezar - terminar - encargarse - poder - querer - conocer - necesitar - ofrecer - invitar



- Esta asociación «Como en casa» y clases de español para extranjeros.
- La directora de organizar y supervisar el trabajo de todos.
- ¿..... (tú) ayudarme a rellenar esta solicitud?
- La primavera el día 21 de marzo y el 20 de junio.
- ¿..... (tú) venir conmigo a la fiesta? Ya (tú) a mis amigos.
- Si (vosotros) un piso, nosotros os a encontrarlo.

2 Funciones y tareas. Oleg vive en un piso con algunos amigos. Están haciendo el reparto de las tareas de la casa para esta semana. ¿Quién se encarga de qué?



- Richard se encarga de
- Oleg
- Nikolai se ocupa de
- Sassan
- Richard y Oleg
- Nikolai


3 ¿Qué pasa en casa de Oleg en cada momento del día? Relaciona las dos columnas y escribe una frase para cada parte del día.



-
-
-
-
-
-



Haciendo amigos en español

4 Busca en la sopa de letras el nombre de seis meses del año y cuatro días de la semana.



5 Escribe en el siguiente texto *hay*, *estar* o *ser* en la forma correcta y completa el dibujo. Fíjate bien en las palabras subrayadas.

En Alcalá de Henares una oficina de la Asociación «Como en casa». La oficina en la calle Luis Vives. A la izquierda de la oficina una panadería y a la derecha una cafetería. Los camareros de la cafetería muy simpáticos. En esta calle también un estanco y una farmacia. La cafetería al lado del estanco, y el estanco entre la cafetería y la farmacia. Enfrente de la oficina de la asociación un pequeño parque. El parque bonito. Tiene árboles, algunos bancos y columpios para los niños. Los columpios en el centro del parque. Siempre muchos niños jugando allí. En la acera de la asociación un buzón amarillo. El buzón en la esquina de la calle, delante de la farmacia. No semáforos, pero un paso de cebra para cruzar la calle.



6 Completa.

1. Delante de mi casa
2. En la esquina de mi calle
3. Al lado de mi país
4. La cocina a la izquierda de
5. En clase de español entre y
6. A la derecha de mi cama
7. Enfrente de

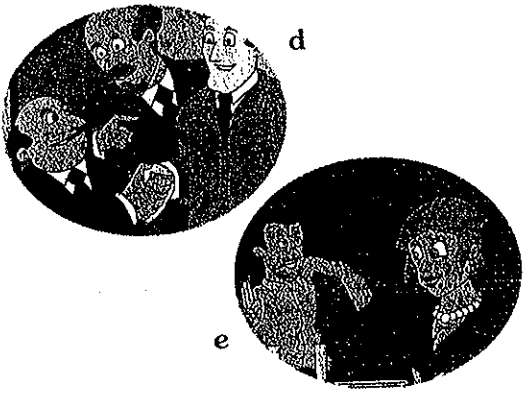

RECUERDA

- ◆ Hay + un/una/unos/unas + sust.
- dos/tres/cuatro... + sust.
- algunos/algunas + sust.
- muchos(/-as) / pocos(/-as) + sust.
- Ø + sust.

◆ El/la + sust.	} + está .
Este/esta + sust.	
Los/las + sust.	} + están .
Estos/estas + sust.	

7 Completa los siguientes diálogos y relaciónalos con los dibujos

1. A: Buenos días, Sr. López.
B: Buenos días, Sra. Álvarez.
A: Muy bien, gracias, ¿y usted?
B:
2. A: ¡Hola, Jorge!
B: ¡Hola, Clara!
A: Mira, ésta es mi hermana Ana.
B:
C: ¡Hola, Jorge! ¿Qué tal?



3. A: ¡Hola! ¿Eres Ulrich?
B:
A: Soy Mario, tu compañero de sección.
B:
A: ¡Bienvenido!
4. A: Ulrich, te presento al Sr. González, nuestro Gerente. Es Ulrich Schmidt, el nuevo coordinador de la sección de libros alemanes.
B: Bienvenido a nuestra editorial.
C: Gracias.

5. A: Me voy a casa, Chelo. Es muy tarde y mañana tengo que madrugar. ¡Gracias por la cena!
B: ¡Gracias a ti por venir!
A:

6. A: ¡Hola! Me llamo I Wei. Soy coreano.
B: Yo soy Kun, soy de China.
A:

7. A: ¡Hola, Jesús!
B: ¡Hola, Sonia!
A: Bien, ¿y tú?
B:

